

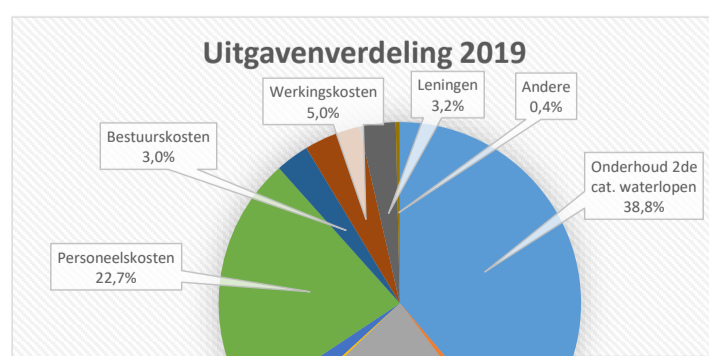
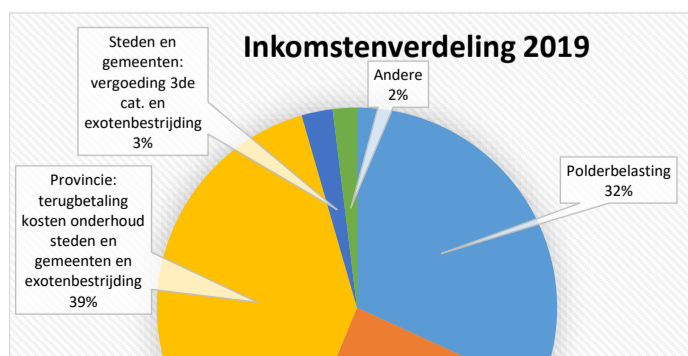


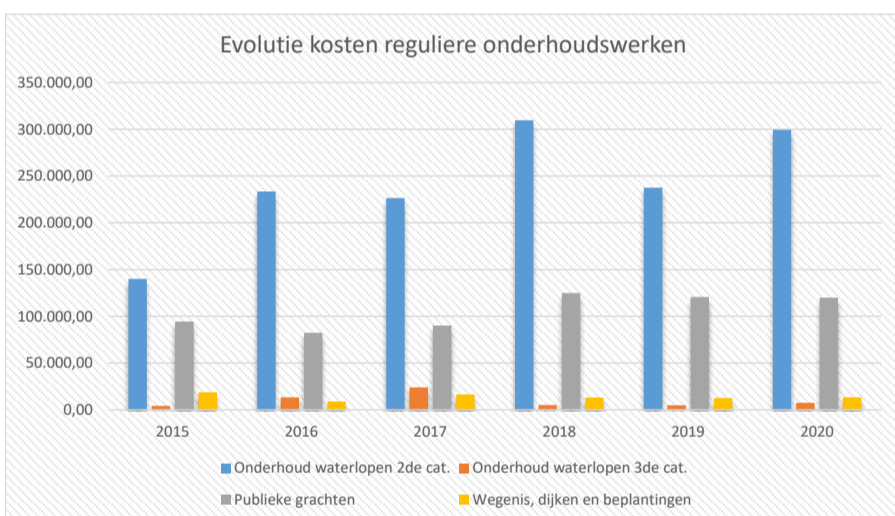
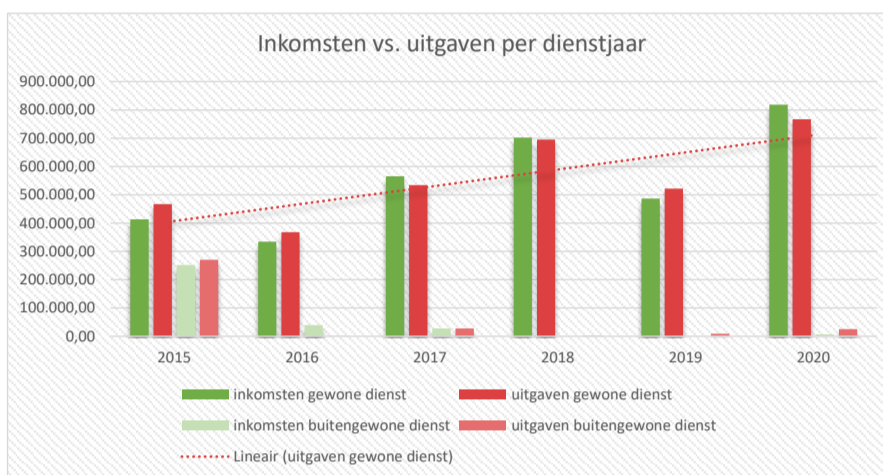
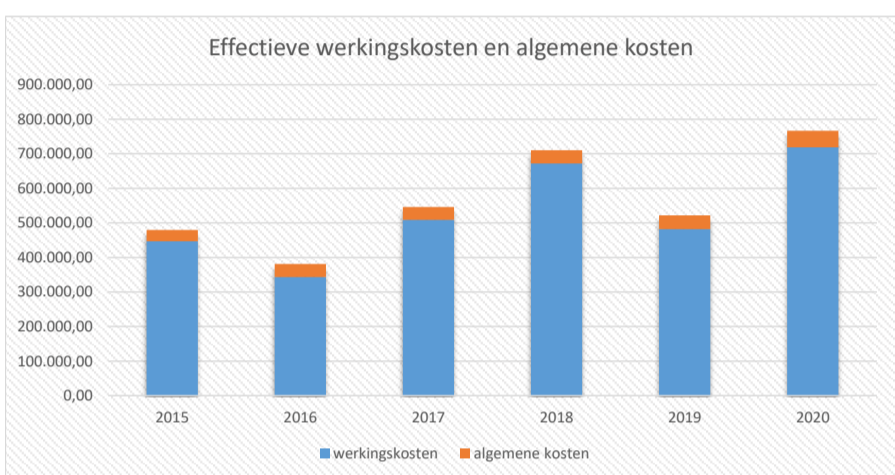
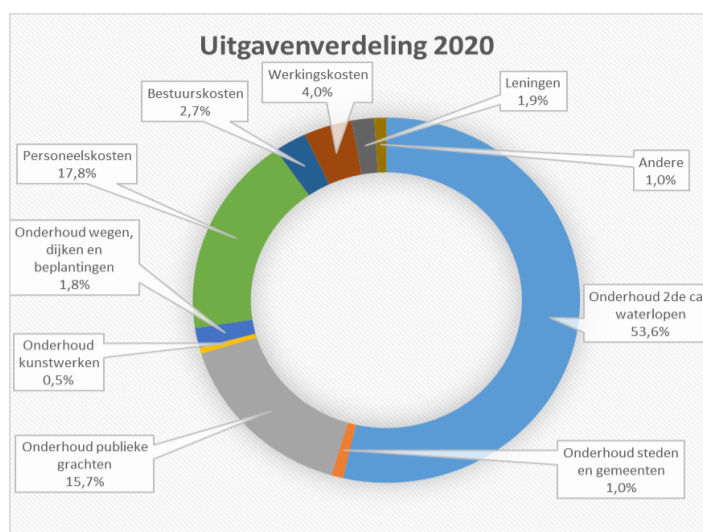
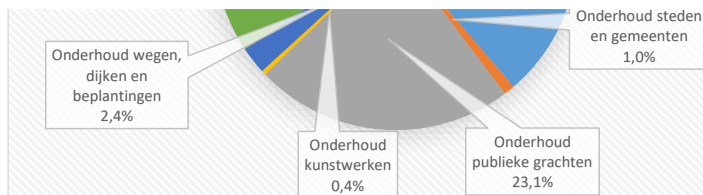
	Rekening 2015	Rekening 2016	Rekening 2017	Rekening 2018	Rekening 2019	Begroot 2020	Begroot 2021	Begroot 2022	Begroot 2023	Begroot 2024	Begroot 2025
3.1. Toelage Provincie dienstwagen exotenbestrijding	2.500,00	2.500,00	0,00	0,00	0,00	0,00	0,00	0,00	0,00	0,00	0,00
3.2. Subsidiebesluit Polders en Wateringen	223.180,94	5.488,53	0,00	0,00	0,00	0,00	0,00	0,00	0,00	0,00	0,00
3.3. Onvoorziene buitengewone ontvangsten	25.855,20	31.172,14	27.559,87	0,00	0,00	6.320,00	0,00	0,00	0,00	0,00	0,00
3.4. Ontvangst uit reservefonds	0,00	0,00	0,00	0,00	0,00	18.680,00	15.000,00	15.000,00	15.000,00	15.000,00	15.000,00
	<b>251.536,14</b>	<b>39.160,67</b>	<b>27.559,87</b>	<b>0,00</b>	<b>0,00</b>	<b>25.000,00</b>	<b>15.000,00</b>	<b>15.000,00</b>	<b>15.000,00</b>	<b>15.000,00</b>	<b>15.000,00</b>

Buitengewone uitgaven											
	Rekening 2015	Rekening 2016	Rekening 2017	Rekening 2018	Rekening 2019	Begroot 2020	Begroot 2021	Begroot 2022	Begroot 2023	Begroot 2024	Begroot 2025
4.1. Aankoop dienstwagens	0,00	0,00	0,00	0,00	0,00	0,00	0,00	0,00	0,00	0,00	0,00
4.2. Projecten i.k.v. decreet integraal waterbeleid	270.577,92	0,00	0,00	1.583,89	8.645,95	15.000,00	10.000,00	10.000,00	10.000,00	10.000,00	10.000,00
4.3. Onvoorziene buitengewone uitgaven		413,22	27.559,88	0,00	0,00	10.000,00	5.000,00	5.000,00	5.000,00	5.000,00	5.000,00
4.4. Overschrijving naar reservefonds	0,00	0,00	0,00	0,00	0,00	0,00	0,00	0,00	0,00	0,00	0,00
	<b>270.577,92</b>	<b>413,22</b>	<b>27.559,88</b>	<b>1.583,89</b>	<b>8.645,95</b>	<b>25.000,00</b>	<b>15.000,00</b>	<b>15.000,00</b>	<b>15.000,00</b>	<b>15.000,00</b>	<b>15.000,00</b>

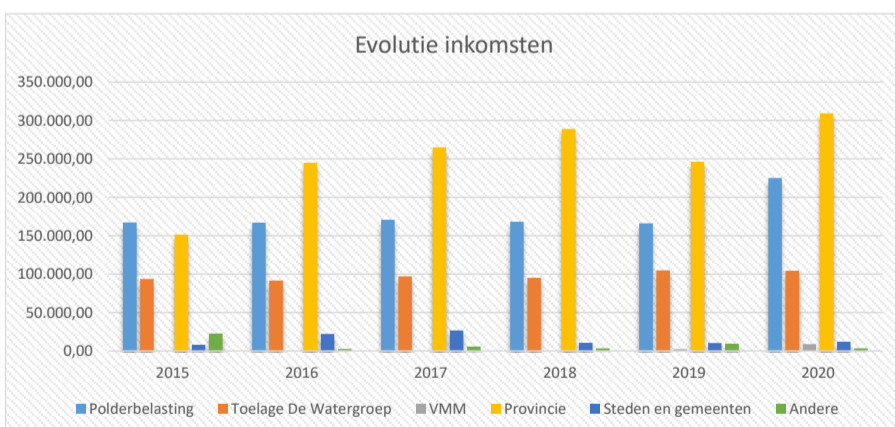
Reservefonds	Rekening 2015	Rekening 2016	Rekening 2017	Rekening 2018	Rekening 2019	Begroot 2020	Begroot 2021	Begroot 2022	Begroot 2023	Begroot 2024	Begroot 2025
Startkapitaal dienstjaar	335.678,72	258.773,11	264.230,82	295.465,68	300.850,22	256.899,59	289.749,75	280.112,32	269.874,89	254.637,46	234.900,03
Saldo dienstjaar	-72.443,71	5.457,71	31.234,86	5.384,54	43.950,63	32.850,16	9.637,43	10.237,43	15.237,43	19.737,43	17.737,43

Overzicht Saldo gewone dienst											
INKOMSTEN											
A. Recurrent:											
Geschot	159.518,56	46.929,41	247.023,94	217.411,94	154.893,38	236.181,60	225.000,00	225.000,00	225.000,00	225.000,00	225.000,00
Vergoeding levering ruwwater Watergroep	89.707,70	103.778,56	75.969,87	72.600,51	118.699,26	111.334,34	105.000,00	106.400,00	107.900,00	109.400,00	110.900,00
Bijdrage (VMM, Provincie, Gemeenten)	15.619,63	15.889,01	13.214,85	10.434,77	12.830,64	23.401,80	23.401,80	23.401,80	23.401,80	23.401,80	23.401,80
Andere	22.717,13	2.693,01	5.765,13	3.379,51	9.489,10	3.310,77	3.310,77	3.310,77	3.310,77	3.310,77	3.310,77
<b>Totaal A.:</b>	<b>287.563,02</b>	<b>169.289,99</b>	<b>341.973,79</b>	<b>303.826,73</b>	<b>295.912,38</b>	<b>374.228,51</b>	<b>356.712,57</b>	<b>358.112,57</b>	<b>359.612,57</b>	<b>361.112,57</b>	<b>362.612,57</b>
B. Ad hoc:											
Onderhoud waterlopen 2de en 3de cat.	126.004,92	165.414,80	223.706,93	398.312,79	190.760,13	443.990,59	257.500,00	257.500,00	257.500,00	257.500,00	257.500,00
<b>Totale Inkomsten (A+B)</b>	<b>413.567,94</b>	<b>334.704,79</b>	<b>565.680,72</b>	<b>702.139,52</b>	<b>486.672,51</b>	<b>818.219,10</b>	<b>614.212,57</b>	<b>615.612,57</b>	<b>617.112,57</b>	<b>618.612,57</b>	<b>620.112,57</b>
UITGAVEN											
C. Recurrent:											
Onderhoud polderwaterlopen, wegen en infrastruct	115.500,87	91.835,50	112.285,90	141.369,93	135.438,73	137.500,00	139.500,00	142.000,00	144.000,00	146.500,00	148.500,00
Algemene bestuurskosten	14.301,37	20.149,23	19.252,02	15.693,84	15.600,50	22.900,00	22.900,00	22.900,00	22.900,00	22.900,00	22.900,00
Personeelskosten	120.624,66	105.930,10	112.928,85	115.093,87	118.572,23	136.000,00	140.500,00	145.000,00	149.500,00	154.000,00	158.500,00
Kantoorkosten	15.205,48	14.784,65	12.271,29	16.811,57	15.285,08	17.000,00	17.000,00	17.000,00	17.000,00	17.000,00	17.000,00
Materialen en dienstwagens	7.378,99	7.802,43	7.477,64	9.556,91	6.188,85	8.000,00	8.000,00	8.000,00	8.000,00	8.000,00	8.000,00
Lening	9.394,04	9.466,53	9.777,56	16.093,88	16.813,19	14.450,00	13.450,00	8.450,00	8.450,00	7.450,00	450,00
Andere	5.878,99	6.489,41	7.692,28	8.206,50	6.742,66	13.497,52	10.000,00	10.000,00	10.000,00	10.000,00	10.000,00
<b>Totaal C.:</b>	<b>288.284,40</b>	<b>256.457,85</b>	<b>281.685,54</b>	<b>322.826,50</b>	<b>314.641,24</b>	<b>349.347,52</b>	<b>351.350,00</b>	<b>353.350,00</b>	<b>359.850,00</b>	<b>365.850,00</b>	<b>365.350,00</b>
D. Ad hoc:											
Onderhoud waterlopen 2de en 3de cat.	178.685,47	111.536,68	252.760,31	372.344,59	207.335,95	417.341,42	257.500,00	257.500,00	257.500,00	257.500,00	257.500,00
<b>Totale Uitgaven (C+D)</b>	<b>466.969,87</b>	<b>367.994,53</b>	<b>534.445,85</b>	<b>695.171,09</b>	<b>521.977,19</b>	<b>766.688,94</b>	<b>608.850,00</b>	<b>610.850,00</b>	<b>617.350,00</b>	<b>623.350,00</b>	<b>622.850,00</b>
<b>Verschil Recurrente inkomsten-uitgaven:</b>	<b>-721,38</b>	<b>-87.167,86</b>	<b>60.288,25</b>	<b>-18.999,77</b>	<b>-18.728,86</b>	<b>24.880,99</b>	<b>5.362,57</b>	<b>4.762,57</b>	<b>-237,43</b>	<b>-4.737,43</b>	<b>-2.737,43</b>
<b>Verschil Ad hoc inkomsten-uitgaven:</b>	<b>-52.680,55</b>	<b>53.878,12</b>	<b>-29.053,38</b>	<b>25.968,20</b>	<b>-16.575,82</b>	<b>26.649,17</b>	<b>0,00</b>	<b>0,00</b>	<b>0,00</b>	<b>0,00</b>	<b>0,00</b>
<b>Saldo</b>	<b>-53.401,93</b>	<b>-33.289,74</b>	<b>31.234,87</b>	<b>6.968,43</b>	<b>-35.304,68</b>	<b>51.530,16</b>	<b>5.362,57</b>	<b>4.762,57</b>	<b>-237,43</b>	<b>-4.737,43</b>	<b>-2.737,43</b>





Inkomsten polderbelasting	Gescht (€/ha)	Min. gescht (€)	Totaal kohier (€)	Oppervlakte (ha)	Relatieve inkomsten uit gescht per ha
West-Vlaanderen	20,00	20,00	220000,00	9856,23	22,32
Zuidijzerpolder	24,00	12,00	723258,00	29391,22	24,61
Westkustpolder	16,00	16,00	582935,00	21209,73	27,48
Middenkustpolder	16,00	10,00	14901,00	803,38	18,55
Bethoostersche broeken	17,00	17,00	710355,43	20757,39	34,22
Nieuwe polder van Blankenberge	23,00	23,00	722179,32	20859,65	34,62
Oostkustpolder	23,00	23,00	722179,32	20859,65	34,62



Inkomsten polderbelasting West-Vlaanderen	Geschet (€/ha)	Min. geschet (€)	Totaal kohier (€)	Oppervlakte (ha)	Relatieve inkomsten uit geschet per ha
Zuidijzerpolder	20,00	20,00	220000,00	9856,23	22,32
Westkustpolder	24,00	12,00	723258,00	29391,22	24,61
Middenkustpolder	16,00	16,00	582935,00	21209,73	27,48
Bethoostersche broeken	16,00	10,00	14901,00	803,38	18,55
Nieuwe polder van Blankenberge	17,00	17,00	710355,43	20757,39	34,22
Oostkustpolder	23,00	23,00	722179,32	20859,65	34,62